

Technische Info

AP-P1063 / AP-P1064 - 3G/4G Kameras

Deaktivierung der Pin Abfrage

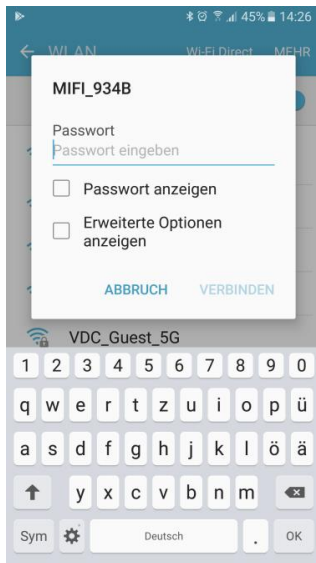
Email: service@blick-store.de

Tel.: +49 2433-9642580

Fax: +49 2433-964258

Technischer Support Montag bis Freitag von 13:00 bis 17:00Uhr

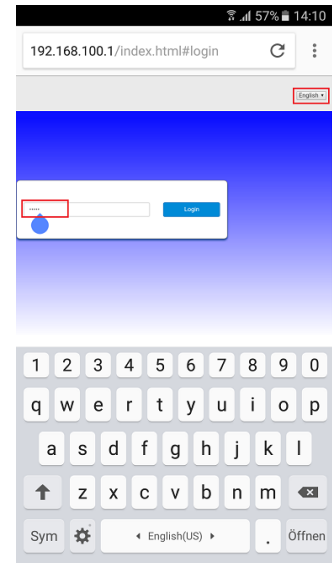
Wenn weitere Informationen benötigt werden überprüfen Sie bitte zuerst ob auf der www.blick-store.de im Bereich Anleitungen des jeweiligen Produktes zusätzliche Dokumente zur Verfügung stehen.



1. PC oder Mobiltelefone mit dem lokalen Kameranetzwerk verbinden, Standard Netzwerk Passwort lautet 1234567890



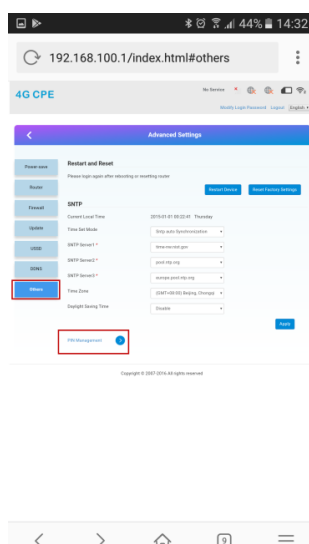
2. Den Browser auf dem PC oder Mobiltelefone öffnen. Im Eingabefeld des Browsers die IP Adresse 192.168.100.1 eingeben



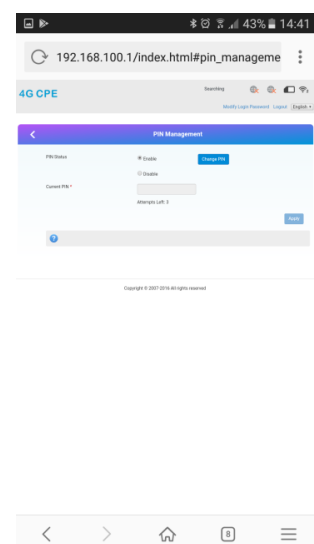
3. Im Anmeldefenster die Spracheinstellung oben rechts auf „Englisch“ stellen und danach das Standard Passwort admin eingeben um ins Setup Menü für die WLAN und 3G/4G Einstellungen zu gelangen



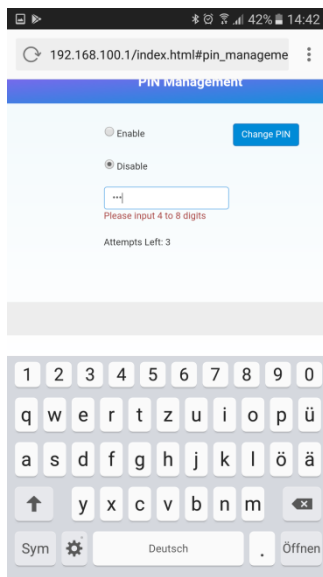
4. Wenn eine 3G/4G (LTE) Verbindung besteht diese bitte erst im Hauptmenü unter Connection Status auf OFF setzen (deaktivieren). Danach den Menüpunkt „Advanced Settings“ anklicken



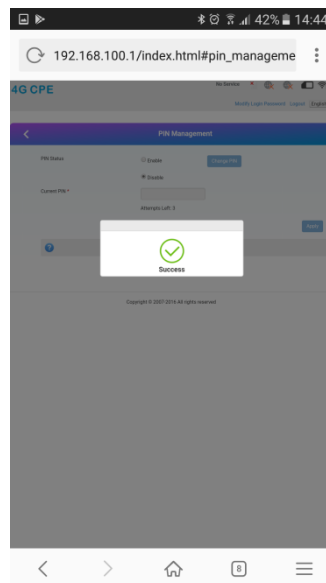
5. Im Menü Advanced Settings den Menüpunkt „Others“ anklicken. Danach erscheint die Menüeinstellung „Pin Management“. Bitte die Einstellung anklicken



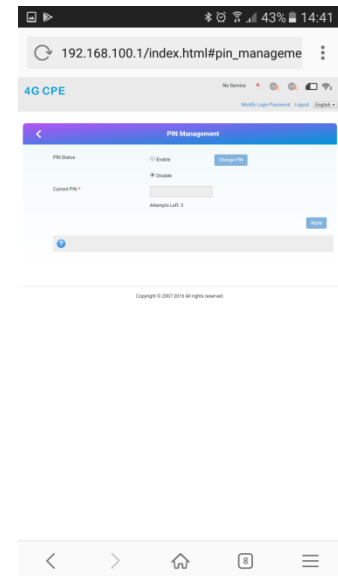
6. Im Menü Pin Management bitte die Einstellung „Enable“ auf Einstellung „Disable“ durch anklicken des Punktes setzen



7. Um die Deaktivierung der SIM Karten Pin durchzuführen muss die gültige Pin Nummer eingegeben werden. Danach Taste Apply betätigen



8. Rückmeldung dass die Deaktivierung der PIN Abfrage erfolgreich durchgeführt wurde



9. Menü Anzeige das die SIM Karte Pin Abfrage deaktiviert ist



10. Bitte vor dem Verlassen des Hauptmenüs überprüfen ob der „Connection Status „ wieder auf ON gesetzt wurde und eine aktive 3G/4G Verbindung besteht